

Del 01/ene/2022 Al 31/dic./2022

(Cifras en Pesos)

Concepto	2022	2021
<b>FLUJOS DE EFECTIVO DE LAS ACTIVIDADES DE OPERACIÓN</b>		
<b>ORIGEN</b>	<b>\$85,340,976.35</b>	<b>\$75,015,896.53</b>
IMPUESTOS	\$3,285,511.00	\$3,377,278.00
CUOTAS Y APORTACIONES DE SEGURIDAD SOCIAL	\$0.00	\$0.00
CONTRIBUCIONES DE MEJORAS	\$779,917.20	\$142,716.73
DERECHOS	\$2,785,410.60	\$2,577,689.04
PRODUCTOS	\$0.00	\$1,792.00
APROVECHAMIENTOS	\$187,496.24	\$114,662.21
INGRESOS POR VENTA DE BIENES Y PRESTACIÓN DE SERVICIOS	\$1,263.56	\$686,358.62
PARTICIPACIONES, APORTACIONES, CONVENIOS, INCENTIVOS DERIVADOS DE LA COLABORACIÓN FISCAL Y FONDOS DISTINTOS DE APORTACIONES	\$71,804,673.83	\$64,436,061.38
TRANSFERENCIAS, ASIGNACIONES, SUBSIDIOS Y SUBVENCIONES, Y PENSIONES Y JUBILACIONES	\$0.00	\$0.00
OTROS ORIGENES DE OPERACIÓN	\$6,496,703.92	\$3,679,338.55
<b>APLICACIÓN</b>	<b>\$58,904,760.22</b>	<b>\$54,019,740.30</b>
SERVICIOS PERSONALES	\$38,762,879.07	\$37,951,048.55
MATERIALES Y SUMINISTROS	\$7,023,462.15	\$6,335,132.25
SERVICIOS GENERALES	\$11,821,109.59	\$8,793,724.61
TRANSFERENCIAS INTERNAS Y ASIGNACIONES AL SECTOR PÚBLICO	\$0.00	\$0.00
TRANSFERENCIAS AL RESTO DEL SECTOR PÚBLICO	\$0.00	\$0.00
SUBSIDIOS Y SUBVENCIONES	\$0.00	\$0.00
AYUDAS SOCIALES	\$1,297,309.41	\$939,834.89
PENSIONES Y JUBILACIONES	\$0.00	\$0.00
TRANSFERENCIAS A FIDEICOMISOS, MANDATOS Y OTROS ANÁLOGOS	\$0.00	\$0.00
TRANSFERENCIAS A LA SEGURIDAD SOCIAL	\$0.00	\$0.00
DONATIVOS	\$0.00	\$0.00
TRANSFERENCIAS AL EXTERIOR	\$0.00	\$0.00
PARTICIPACIONES	\$0.00	\$0.00
APORTACIONES	\$0.00	\$0.00
CONVENIOS	\$0.00	\$0.00
OTRAS APLICACIONES DE OPERACIÓN	\$0.00	\$0.00
<b>FLUJOS NETOS DE EFECTIVO POR ACTIVIDADES DE OPERACIÓN</b>	<b>\$26,436,216.13</b>	<b>\$20,996,156.23</b>
<b>FLUJOS DE EFECTIVO DE LAS ACTIVIDADES DE INVERSIÓN</b>		
<b>ORIGEN</b>	<b>\$0.00</b>	<b>\$0.00</b>
BIENES INMUEBLES, INFRAESTRUCTURA Y CONSTRUCCIONES EN PROCESO	\$0.00	\$0.00
BIENES MUEBLES	\$0.00	\$0.00
OTROS ORIGENES DE INVERSIÓN	\$0.00	\$0.00
<b>APLICACIÓN</b>	<b>\$22,778,489.83</b>	<b>\$19,089,210.74</b>
BIENES INMUEBLES, INFRAESTRUCTURA Y CONSTRUCCIONES EN PROCESO	\$20,832,968.95	\$18,501,210.79
BIENES MUEBLES	\$1,937,946.08	\$585,807.55

“BAJO PROTESTA DE DECIR VERDAD DECLARAMOS QUE LOS ESTADOS FINANCIEROS Y SUS NOTAS, SON RAZONABLEMENTE CORRECTOS Y SON RESPONSABILIDAD DEL EMISOR”

Del 01/ene/2022 Al 31/dic./2022


(Cifras en Pesos)


Concepto	2022	2021
OTRAS APLICACIONES DE INVERSIÓN	\$7,574.80	\$2,192.40
<b>FLUJOS NETOS DE EFECTIVO POR ACTIVIDADES DE INVERSIÓN</b>	<b>-\$22,778,489.83</b>	<b>-\$19,089,210.74</b>
<b>FLUJOS DE EFECTIVO DE LAS ACTIVIDADES DE FINANCIAMIENTO</b>		
<b>ORIGEN</b>		
ENDEUDAMIENTO NETO	\$0.00	\$0.00
INTERNO	\$0.00	\$0.00
EXTERNO	\$0.00	\$0.00
OTROS ORIGENES DE FINANCIAMIENTO	\$0.00	\$0.00
<b>APLICACIÓN</b>	<b>\$50,891.41</b>	<b>\$2,238,783.99</b>
SERVICIOS DE LA DEUDA	\$0.00	\$0.00
INTERNO	\$0.00	\$0.00
EXTERNO	\$0.00	\$0.00
OTRAS APLICACIONES DE FINANCIAMIENTO	\$50,891.41	\$2,238,783.99
<b>FLUJOS NETOS DE EFECTIVO POR ACTIVIDADES DE FINANCIAMIENTO</b>	<b>-\$50,891.41</b>	<b>-\$2,238,783.99</b>
<b>INCREMENTO/DISMINUCIÓN NETA EN EL EFECTIVO Y EQUIVALENTES AL EFECTIVO</b>	<b>\$3,606,834.89</b>	<b>-\$331,838.50</b>
<b>EFECTIVO Y EQUIVALENTES AL EFECTIVO AL INICIO DEL EJERCICIO</b>	<b>\$351,218.23</b>	<b>\$683,056.73</b>
<b>EFECTIVO Y EQUIVALENTES AL EFECTIVO AL FINAL DEL EJERCICIO</b>	<b>\$3,958,053.12</b>	<b>\$351,218.23</b>

  
C.P. RAFAEL OLVERA TORRES  
Presidente Municipal

  
PRESIDENCIA  
MUNICIPAL  
H. AYUNTAMIENTO  
2021- 2024  
EL NARANJO, S.L.P.

  
LIC. JUAN ORTIZ VAZQUEZ  
Tesorero Municipal


  
TESORERIA  
MUNICIPAL  
H. AYUNTAMIENTO  
2021- 2024  
EL NARANJO, S.L.P.

  
LIC. CESAR ARTURO VILLANUEVA ESPINOZA  
Sindico de Hacienda



SINDICATURA  
H. AYUNTAMIENTO  
EL NARANJO, S.L.P.  
2021 - 2024

  
LIC. CHRISTIAN ALEXANDER ESPINOSA VALDEZ  
Contralor Interno

  
CONTRALORIA  
INTERNA 0000013  
H. AYUNTAMIENTO  
2021- 2024  
EL NARANJO, S.L.P.

"BAJO PROTESTA DE DECIR VERDAD DECLARAMOS QUE LOS ESTADOS FINANCIEROS Y SUS NOTAS, SON RAZONABLEMENTE CORRECTOS Y SON RESPONSABILIDAD DEL EMISOR"