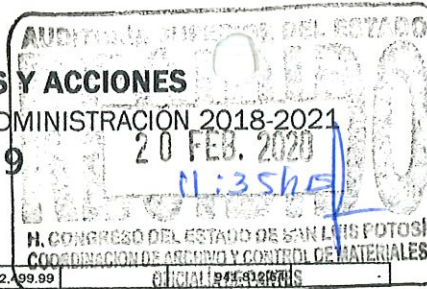




PROGRAMA ANUAL DE OBRAS Y ACCIONES
H. AYUNTAMIENTO DE EL NARANJO, S. L. P. ADMINISTRACIÓN 2018-2021
EJERCICIO 2019



SECRETARÍA DE
DESARROLLO SOCIAL
Y REGIONAL

ACUSE

FECHA DE ELABORACIÓN
31 DE DICIEMBRE DEL 2019

TECHO FINANCIERO	\$ 32,183,570.95	\$ 16,993,580.97	\$ 15,189,989.98
TOTAL	35,575,039.98	16,993,580.97	15,189,989.98

NO. DE OBRA	PROG. SISEDORE	LOCALIDAD Y DESCRIPCIÓN	TOTAL	FISE	MUNICIPAL		DIRECTA		RAMO 20	BENEFICIARIOS	OTRO	MODALIDAD	OBRA / ACCIÓN	FECHA INICIO / TÉRMINO	AVANCE		NO. DE BENEF.
					F.I.S.M.	F.F.M.	ESTATAL	FEDERAL							FÍS.	FIN.	
SALUD (01)																	
PROTECCION SOCIAL EN SALUD			2,044,518.52			2,044,518.52											
SY 010B		EL NARANJO (CABECERA MUNICIPAL) PAGO DE NÓMINA DEL CENTRO DE SALUD ENERO A DICIEMBRE	1,680,009.63			1,680,009.63						AM	ACCIÓN	01/01/2019 31/12/2019	100%	100%	13
SY 010B		EL NARANJO (CABECERA MUNICIPAL) PAGO DE NÓMINA DE LA UNIDAD MÉDICA MÓVIL DE ENERO A DICIEMBRE	187,152.42			187,152.42						AM	ACCIÓN	01/01/2019 31/12/2019	100%	100%	13
SY 010B		EL NARANJO (CABECERA MUNICIPAL) PAGO DE NÓMINA DE BRIGADA DE ABATIZACIÓN DE ENERO A DICIEMBRE	177,356.47			177,356.47						AM	ACCIÓN	01/01/2019 31/12/2019	100%	100%	13
CENTROS DE SALUD O UNIDADES MEDICAS			47,576.32			47,576.32											
S0-03		EL NARANJO (EJIDO OJO DE AGUA) MEJORAMIENTO DE CASA DE SALUD	47,576.32			47,576.32						AM	ACCIÓN	01/09/2019 15/08/2019	100%	100%	100 PERSONAS
EDUCACIÓN (03)																	
SJ 01 0B		EL NARANJO (EJIDO EL PLATANITO) CONSTRUCCION DE BANDA PERIMETRAL EN E.P. NARCISO MENDOZA	321,656.53			321,656.53						C	OBRA	15/04/2019 15/06/2019	100%	100%	100 ALUMNOS
SJ 04 0B		EL NARANJO (EJIDO CHARCOS DE ORIENTE) MEJORAMIENTO DE AULAS EN LA E.P. JUSTO SIERRA	16,551.50			16,551.50						AM	OBRA	15/04/2019 15/06/2019	100%	100%	100 ALUMNOS
SJ01-0C		EL NARANJO (EJIDO ALAMOS DE ABAJO) CONSTRUCCION DE BANDA PERIMETRAL EN LA ETV FRANCISCO GONZALEZ BOCANEGRA	279,430.18			279,430.18						C	OBRA	15/08/2019 30/09/2019	100%	100%	10 ALUMNOS
SJ030B		EL NARANJO (COL. ESPERANZA SUR) MEJORAMIENTO DE AULAS EN LA E.P. JORGE PASQUEL CASANUEVA	398,636.10			398,636.10						C	OBRA	15/09/2019 15/09/2019	100%	100%	319 ALUMNOS
SJ030B		EL NARANJO (CABECERA MUNICIPAL) MEJORAMIENTO DE TECHUMBRE EN LA E.P., GRAL. CARLOS OSUNA	533,873.75			427,098.11				106,775.64		C	OBRA	16/07/2019 31/08/2019	100%	100%	304 ALUMNOS
SJ010A		EL NARANJO (EJIDO LA CONCEPCION) CONSTRUCCION DE TECHADO EN PLAZA CIVICA EN EL J.N JESUS R. ALDERETE	299,606.59			299,606.59						C	OBRA	15/08/2019 15/09/2019	100%	100%	18 ALUMNOS
SJ030D		EL NARANJO (CABECERA MUNICIPAL) MEJORAMIENTO DE TECHUMBRE EN PLAZA CIVICA DEL COBACH 04	45,000.00			45,000.00						AM	OBRA	15/07/2019 30/07/2019	100%	100%	208 ALUMNOS
SJ030A		EL NARANJO (COL. ESPERANZA SUR) MEJORAMIENTO DE AULAS EN JARDIN DE NIÑOS MAYA	47,700.79			47,700.79						AM	OBRA	01/08/2019 31/08/2019	100%	100%	80 ALUMNOS
SJ030B		EL NARANJO (EJ. ALAMOS DE ABAJO) MEJORAMIENTO DE AULAS EN E.P. PLAN DE SAN LUIS	58,150.02			58,150.02						AM	OBRA	15/10/2019 30/10/2019	100%	100%	13 ALUMNOS
SJ030A		EL NARANJO (COL. PLAN DE SAN LUIS) MEJORAMIENTO DE AULAS EN JARDIN PLAN DE SAN LUIS	29,919.00			29,919.00						AM	OBRA	01/08/2019 31/08/2019	100%	100%	40 ALUMNOS

PRESIDENCIA
 H. AYUNTAMIENTO
 EL NARANJO, S.L.P.
 2018-2021
 COORDINACION DE
 DESARROLLO SOCIAL
 H. AYUNTAMIENTO
 EL NARANJO, S.L.P.
 2018 - 2021





PROGRAMA ANUAL DE OBRAS Y ACCIONES

H. AYUNTAMIENTO DE EL NARANJO, S. L. P. ADMINISTRACIÓN 2018-2021

EJERCICIO 2019



SECRETARÍA DE
DESARROLLO SOCIAL
Y REGIONAL

TECHO FINANCIERO \$ 32,183,570.95

\$ 16,993,580.97 \$ 15,189,989.98

\$ 0.39

TOTAL 35,575,039.98 - 16,993,580.97 15,189,989.99 2,066,163.73 592,499.99 - 941,812.64 -

FECHA DE ELABORACIÓN

31 DE DICIEMBRE DEL 2019

PRESIDENCIA
 H. AYUNTAMIENTO
 EL NARANJO, S.L.P.
 2018-2021

NO. DE OBRA	PROG. SIDESORE	LOCALIDAD Y DESCRIPCIÓN	TOTAL	FISE	MUNICIPAL		DIRECTA		RAMO 20	BENEFICIARIOS	OTRO	MODALIDAD	OBRA / ACCIÓN	FECHA INICIO / TÉRMINO	AVANCE		NO. DE BENEF.	METAS
					F.I.S.M.	F.F.M.	ESTATAL	FEDERAL							FIS.	FIN.		
VIVIENDA (06)			7,730,425.20		6,446,061.87	104,634.60	1,159,728.73											
SH 01 OD		EL NARANJO (CABECERA MUNICIPAL) CONSTRUCCION DE 26 CUARTOS DORMITORIOS	2,014,088.83		2,014,088.83	-						AM	OBRA	15/04/2019 15/08/2019	100%	100%	130 PERSONAS	1 OBRA
SH 01 OD		EL NARANJO (ZONA RURAL) CONSTRUCCION DE 19 CUARTOS DORMITORIOS	1,519,419.16		1,519,419.16	-						C	OBRA	01/05/2019 31/07/2019	100%	100%	19 VIVIENDAS	1 OBRA
SH 01 OE		EL NARANJO (EL SABINITO PLAN) CONSTRUCCION DE MURO FIRME SRA GUADALUPE SANCHEZ TORRES	15,354.00		15,354.00	-						AM	OBRA	25/03/2019 15/04/2019	100%	100%	6 PERSONAS	10.50 M2
SH 02 OA		EL NARANJO (CABECERA MUNICIPAL) REHABILITACION DE TECHO Y MURO FIRME SRA PERLA YADIRA BALDERAS VALLEJO	50,188.53			50,188.53						AM	OBRA	15/06/2019 10/07/2019	100%	100%	1 VIVIENDA	30 M2
SH 01 OI		EL NARANJO (COL. ESPERANZA SUR) REHABILITACION DE TECHO FIRME SRA. BRUNA HERNANDEZ DIAZ	54,446.07			54,446.07						AM	OBRA	20/07/2019 31/07/2019	100%	100%	1 VIVIENDA	40 M2
SH 01 OB		EL NARANJO (COL. ESPERANZA SUR) CONSTRUCCION DE CUARTO PARA BAÑO SRA. TATIANA VAZQUEZ MORALES	44,665.00		44,665.00	-						AM	OBRA	15/06/2019 15/07/2019	100%	100%	1 VIVIENDA	1 OBRA
SH 01 OD		EL NARANJO (EJIDO LA SOLEDAD) CONSTRUCCION DE 3 CUARTOS DORMITORIOS	239,890.26		239,890.26	-						C	OBRA	15/06/2019 31/07/2019	100%	100%	3 VIVIENDA	3 OBRA
SH 01 OD		EL NARANJO (CABECERA MUNICIPAL) CONSTRUCCION DE 1 CUARTO DORMITORIO SR. BENITO JUAREZ	68,185.30		68,185.30	-						AM	OBRA	15/06/2019 31/07/2019	100%	100%	1 VIVIENDA	1 OBRA
SH 01 OD		EL NARANJO (COL. ESPERANZA NORTE) CONSTRUCCION DE 1 CUARTO DORMITORIO SRA. MA. CONCEPCION RODRIGUEZ GARCIA	68,571.19		68,571.19	-						AM	OBRA	15/06/2019 31/07/2019	100%	100%	1 VIVIENDA	1 OBRA
SH 01 OD		EL NARANJO (COL. AGRICOLA SALTO DEL AGUA) CONSTRUCCION DE 1 CUARTO DORMITORIO SR. PABLO ZAMORA MALDONADO	74,928.15		74,928.15	-						AM	OBRA	15/06/2019 30/06/2019	100%	100%	1 VIVIENDA	1 OBRA
SH 01 OD		EL NARANJO (CABECERA MUNICIPAL) CONSTRUCCION DE 1 CUARTO DORMITORIO SR. ABUNDIO NARANJO HERNANDEZ	79,027.80		79,027.80	-						AM	OBRA	15/06/2019 30/06/2019	100%	100%	1 VIVIENDA	1 OBRA
SH 01 OD		EL NARANJO (EJIDO MINAS VIEJAS) CONSTRUCCION DE 1 CUARTO DORMITORIO SR. TOMAS MORENO BALDEZ	72,175.89		72,175.89	-						AM	OBRA	15/07/2019 15/08/2019	100%	100%	1 VIVIENDA	1 OBRA
SH 01 OB		EL NARANJO (COL. AGRICOLA EL MECO) CONSTRUCCION DE CUARTO PARA BAÑO SRA. GABRIELA MARTINEZ AMARO	40,823.00		40,823.00	-						AM	OBRA	15/07/2019 15/08/2019	100%	100%	1 VIVIENDA	1 OBRA
SH 01 OI		EL NARANJO (COL. LAS GRANJAS) CONSTRUCCION DE TECHO FIRME SR. LEOBARDO ZARAGOZA CRUZ	31,796.00		31,796.00	-						AM	OBRA	15/07/2019 15/08/2019	100%	100%	1 VIVIENDA	40 M2
SH 01 OI		EL NARANJO (COL. LAS GRANJAS) CONSTRUCCION DE TECHO FIRME SRA. ROSA ISELA GALLEGOS MORALES	29,001.02		29,001.02	-						AM	OBRA	15/07/2019 15/08/2019	100%	100%	1 VIVIENDA	40 M2
SH 01 OD		EL NARANJO (VARIAS LOCALIDADES) CONSTRUCCION DE CUARTOS DORMITORIOS DE 4X4 EN VARIAS LOCALIDADES DEL MUNICIPIO DE EL NARANJO S.L.P. (SECTOR 1)	1,199,710.40		735,822.38	-	463,888.02					C	OBRA	21/10/2019 21/12/2019	100%	100%	20 VIVIENDA	1 OBRA

COORDINACION DE
 DESARROLLO SOCIAL
 H. AYUNTAMIENTO
 EL NARANJO, S.L.P.
 2018 - 2021





PROGRAMA ANUAL DE OBRAS Y ACCIONES
H. AYUNTAMIENTO DE EL NARANJO, S. L. P. ADMINISTRACIÓN 2018-2021
EJERCICIO 2019



SECRETARÍA DE
DESARROLLO SOCIAL
Y REGIONAL

TECHO FINANCIERO \$ 32,183,570.95

\$ 16,993,580.97 \$ 15,189,989.98

\$ 0.39

FECHA DE ELABORACIÓN
31 DE DICIEMBRE DEL 2019

TOTAL 35,575,039.98 16,993,580.97 15,189,989.99 2,066,163.73 592,499.99 941,812.64

NO. DE OBRA	PROG. SIDESORE	LOCALIDAD Y DESCRIPCIÓN	TOTAL	FISE	MUNICIPAL		DIRECTA		RAMO 20	BENEFICIARIOS	OTRO	MODALIDAD	OBRA / ACCIÓN	FECHA INICIO / TÉRMINO	AVANCE		NO. DE BENEF.	METAS
					F.I.S.M	F.F.M	ESTATAL	FEDERAL							FIS.	FIN.		
	SH 01 OD	EL NARANJO (VARIAS LOCALIDADES)	959,790.77		588,671.67		371,119.10					C	OBRA	01/07/2019	100%	100%	16 VIVIENDAS	1 OBRA
		30/09/2019																
	SH 01 OD	EL NARANJO (VARIAS LOCALIDADES)	839,797.28		515,075.67		324,721.61					C	OBRA	01/07/2019	100%	100%	14 VIVIENDAS	1 OBRA
		30/09/2019																
	SH 01 OB	EL NARANJO (EL SALTO DEL AGUA)	43,979.00		43,979.00							AM	OBRA	15/08/2019	100%	100%	1 VIVIENDA	1 OBRA
		15/09/2019																
	SH 01 OB	EL NARANJO (EJ. EL SABINITO)	45,473.75		45,473.75							AM	OBRA	15/09/2019	100%	100%	1 VIVIENDA	1 OBRA
		15/10/2019																
	SH 01 OD	EL NARANJO (COL. ESPERANZA NORTE)	62,288.90		62,288.90							AM	OBRA	15/09/2019	100%	100%	1 VIVIENDA	1 OBRA
		15/10/2019																
	SH 01 OD	EL NARANJO (COL. EL SALTO DEL AGUA)	78,412.45		78,412.45							AM	OBRA	15/09/2019	100%	100%	1 VIVIENDA	1 OBRA
		15/10/2019																
	SH 01 OD	EL NARANJO (EJ. EL LIMONAL)	78,412.45		78,412.45							AM	OBRA	15/09/2019	100%	100%	1 VIVIENDA	1 OBRA
		15/10/2019																
08 TURISMO																		
UF PROMOCION TURISTICA			979,926.75			183,491.75	496,435.00											
	UF 04 OB	EL NARANJO (CABECERA MUNICIPAL)	83,491.75			83,491.75						AM	OBRA	15/04/2019	100%	100%	250 PERSONAS	1 OBRA
		15/07/2019																
	UF 02 OC	EL NARANJO (MINAS VIEJAS)	896,435.00			100,000.00	496,435.00					AM	OBRA	15/08/2019	100%	100%	2500 PERSONAS	1 OBRA
		31/12/2019																
AGUA POTABLE Y SANEAMIENTO (09)																		
AGUA POTABLE			405,434.36		405,434.36													
	SC 040D	EL NARANJO (EJIDO OJO DE AGUA)	65,160.00		65,160.00							AM	OBRA	25/03/2019	100%	100%	12 VIVIENDAS	3200 ML
		15/04/2019																
	SC 040D	EL NARANJO (CONGREGACION LA MUTUA)	65,728.00		65,728.00							AM	OBRA	25/03/2019	100%	100%	3 VIVIENDAS	800 ML
		15/04/2019																
	SC 040D	EL NARANJO (EJIDO LAS ABRIAS)	231,693.11		231,693.11							AM	OBRA	01/08/2019	100%	100%	30 VIVIENDAS	800 ML
		15/09/2019																
	SC 030C	EL NARANJO (EJIDO MAGUEY DE ORIENTE)	42,853.25		42,853.25							AM	OBRA	05/12/2019	100%	100%	130 VIVIENDAS	50 M3
		31/12/2019																
ALCANTARILLADO Y DRENAJE			2,104,035.23		2,104,035.23													
	SD 01-OA	EL NARANJO (CABECERA MUNICIPAL)	610,458.86		610,458.86							C	OBRA	15/04/2019	100%	100%	30 VIVIENDAS	263.44 ML
		15/06/2019																

PRESIDENCIA
H. AYUNTAMIENTO
EL NARANJO, S.L.P.
2018-2021



[Handwritten signature]

COORDINACION DE
DESARROLLO SOCIAL
H. AYUNTAMIENTO
EL NARANJO, S.L.P.
2018 - 2021





PROGRAMA ANUAL DE OBRAS Y ACCIONES

H. AYUNTAMIENTO DE EL NARANJO, S. L. P. ADMINISTRACIÓN 2018-2021

EJERCICIO 2019



SECRETARÍA DE
DESARROLLO SOCIAL
Y REGIONAL

TECHO FINANCIERO \$ 32,183,570.95


\$ 16,993,580.97 \$ 15,189,989.98

\$ 0.39

FECHA DE ELABORACIÓN
31 DE DICIEMBRE DEL 2019

TOTAL 35,575,039.98 - 16,993,580.97 15,189,989.99 2,066,163.73 592,499.99 - 941,812.64 -

NO. DE OBRA	PROG. SISEDORE	LOCALIDAD Y DESCRIPCIÓN	TOTAL	FISE	MUNICIPAL		DIRECTA		RAMO 20	BENEFICIARIOS	OTRO	MODALIDAD	OBRA / ACCIÓN	FECHA INICIO / TÉRMINO	AVANCE		NO. DE BENEF.	METAS
					F.I.S.M.	F.F.M.	ESTATAL	FEDERAL							FIS.	FIN.		
SD 03-OB		EL NARANJO (COL. PLAN DE SAN LUIS)	111,422.11		111,422.11							AM	OBRA	25/03/2019	100%	100%	200 VIVIENDAS	51 ML
		15/04/2019																
SD 03-OB		EL NARANJO (CABECERA MUNICIPAL)	459,443.21		459,443.21							C	OBRA	15/04/2019	100%	100%	10 VIVIENDAS	193.80 ML
		15/06/2019																
SD 01-OA		EL NARANJO (CABECERA MUNICIPAL)	399,752.66		399,752.66							C	OBRA	15/06/2019	100%	100%	14 VIVIENDAS	127.00 ML
		15/07/2019																
SD 01-OA		EL NARANJO (COL. ESPERANZA SUR)	433,219.74		433,219.74							C	OBRA	15/06/2019	100%	100%	21 VIVIENDAS	216 ML
		15/07/2019																
SD 03-OB		EL NARANJO (COL. PLAN DE SAN LUIS)	89,738.65		89,738.65							AM	OBRA	15/10/2019	100%	100%	200 VIVIENDAS	30 ML
		15/11/2019																
SK MANEJO DE RESIDUOS SÓLIDOS			815,641.56		815,641.56													
SK 01-OA		EL NARANJO (CABECERA MUNICIPAL)	799,873.68			799,873.68						C	OBRA	06/03/2019	100%	100%	18600 PERSONAS	1.3 HAS
		31/12/2019																
SK 03-OD		EL NARANJO (CABECERA MUNICIPAL)	15,767.88			15,767.88						C	OBRA	06/03/2019	100%	100%	18600 PERSONAS	1.3 HAS
		31/12/2019																
ELECTRIFICACIÓN (10)			1,077,793.39		1,077,793.39													
SG 06OB		EL NARANJO (COL. ARBOLEDAS)	45,000.00		45,000.00							AM	OBRA	01/04/2019	100%	100%	1 VIVIENDA	1 EQUIPO
		15/04/2019																
SG 02OB		EL NARANJO (COL. LAS GRANJAS)	27,708.56		27,708.56							C	OBRA	01/04/2019	100%	100%	3 VIVIENDA	1 POSTE
		15/04/2019																
SG 06OA		EL NARANJO (EJIDO SABINO PLAN)	20,281.44		20,281.44							AM	OBRA	25/04/2019	100%	100%	1 VIVIENDA	1 EQUIPO
		05/05/2019																
SG 06OB		EL NARANJO (EJIDO MINAS VIEJAS)	45,000.00		45,000.00							AM	OBRA	25/04/2019	100%	100%	1 VIVIENDA	1 EQUIPO
		05/05/2019																
SG 06OB		EL NARANJO (EL TANQUE)	45,000.00		45,000.00							AM	OBRA	25/04/2019	100%	100%	1 VIVIENDA	1 EQUIPO
		05/05/2019																
SG 06OB		EL NARANJO (EJIDO SAN RAFAEL)	45,000.00		45,000.00							AM	OBRA	25/04/2019	100%	100%	1 VIVIENDA	1 EQUIPO
		05/05/2019																
SG 06OB		EL NARANJO (EJIDO MINAS VIEJAS)	45,000.00		45,000.00							AM	ACCION	01/06/2019	100%	100%	1 VIVIENDA	1 EQUIPO
		15/06/2019																


 COORDINACIÓN DE
DESARROLLO SOCIAL
H. AYUNTAMIENTO
EL NARANJO, S.L.P.
2019



PROGRAMA ANUAL DE OBRAS Y ACCIONES
H. AYUNTAMIENTO DE EL NARANJO, S. L. P. ADMINISTRACIÓN 2018-2021
EJERCICIO 2019



SECRETARÍA DE
DESARROLLO SOCIAL
Y REGIONAL

TECHO FINANCIERO \$ 32,183,570.95

\$ 16,993,580.97 \$ 15,189,989.98

\$ - \$ 0.39

TOTAL 35,575,039.98 - 16,993,580.97 15,189,989.99 2,066,163.73 592,499.99 - 941,812.64 -

FECHA DE ELABORACIÓN
31 DE DICIEMBRE DEL 2019

PRESIDENCIA
H. AYUNTAMIENTO
EL NARANJO, S.L.P.
2018-2021

NO. DE OBRA	PROG. SIDESORE	LOCALIDAD Y DESCRIPCIÓN	TOTAL	FISE	MUNICIPAL		DIRECTA		RAMO 20	BENEFICIARIOS	OTRO	MODALIDAD	OBRA / ACCIÓN	FECHA INICIO / TÉRMINO	AVANCE		NO. DE BENEF.	METAS	
					F.I.S.M	F.F.M	ESTATAL	FEDERAL							FIS.	FIN.			
SG 060B		EL NARANJO (EJIDO MINAS VIEJAS)	45,000.00		45,000.00	-						AM	ACCION	01/06/2019	100%	100%	1 VIVIENDA	1 EQUIPO	
		15/06/2019																	
SG 060B		EL NARANJO (EJIDO SANTA RITA)	45,000.00		45,000.00	-						AM	ACCION	01/06/2019	100%	100%	1 VIVIENDA	1 EQUIPO	
		15/06/2019																	
SG 060B		EL NARANJO (EJIDO MAGUEY DE ORIENTE)	45,000.00		45,000.00	-						AM	ACCION	01/06/2019	100%	100%	1 VIVIENDA	1 EQUIPO	
		15/06/2019																	
SG 060B		EL NARANJO (EJIDO MAITINEZ)	45,000.00		45,000.00	-						AM	ACCION	01/06/2019	100%	100%	1 VIVIENDA	1 EQUIPO	
		15/06/2019																	
SG 060B		EL NARANJO (EJIDO SAN RAFAEL)	45,000.00		45,000.00	-						AM	OBRA	15/07/2019	100%	100%	1 VIVIENDA	1 EQUIPO	
		30/07/2019																	
SG 060B		EL NARANJO (EJIDO MINAS VIEJAS)	45,000.00		45,000.00	-						AM	ACCION	01/06/2019	100%	100%	1 VIVIENDA	1 EQUIPO	
		15/06/2019																	
SG 060B		EL NARANJO (EJIDO OJO DE AGUA DE RAMON)	45,000.00		45,000.00	-						AM	OBRA	15/07/2019	100%	100%	1 VIVIENDA	1 EQUIPO	
		30/07/2019																	
SG 020B		EL NARANJO (EL COLORADO)	48,000.00		48,000.00	-						AM	OBRA	01/08/2019	100%	100%	3 VIVIENDAS	1 POSTE	
		31/08/2019																	
SG 020B		EL NARANJO (COL. LA ENCANTADA)	101,647.55		101,647.55	-						AM	OBRA	01/08/2019	100%	100%	3 VIVIENDAS	1 POSTE	
		31/08/2019																	
SG 020B		EL NARANJO (EJIDO EL SABINITO PLAN)	319,417.74		319,417.74	-						C	OBRA	15/08/2019	100%	100%	10 VIVIENDAS	7 POSTES	
		30/09/2019																	
SG 020B		EL NARANJO (COL. ESPERANZA SUR)	20,738.10		20,738.10	-						C	OBRA	15/08/2019	100%	100%	3 VIVIENDAS	1 POSTE	
		15/09/2019																	
DESARROLLO URBANO (11)			3,543,636.59		3,418,583.72	189,421.42													75,037.00
SE 040J		COL. EL NARANJITO, SAN JOSE Y SAN FRANCISCO	80,040.99		80,040.99	-						AM	ACCION	25/03/2019	100%	100%	55 VIVIENDAS	22 LUMINARIAS	
		15/04/2019																	
SE 040J		COL. ESPERANZA NORTE Y FRACC. LA PRESA	108,865.00		108,865.00	-						AM	ACCION	25/03/2019	100%	100%	60 VIVIENDAS	30 LUMINARIAS	
		15/04/2019																	
SE 040J		COL. LA ENCANTADA Y ARBOLEDAS	65,630.19		65,630.19	-						AM	ACCION	25/03/2019	100%	100%	40 VIVIENDAS	17 LUMINARIAS	
		15/04/2019																	



[Handwritten signature]

COORDINACION DE
DESARROLLO SOCIAL
H. AYUNTAMIENTO
EL NARANJO, S.L.P.
2018-2021





PROGRAMA ANUAL DE OBRAS Y ACCIONES
H. AYUNTAMIENTO DE EL NARANJO, S. L. P. ADMINISTRACIÓN 2018-2021
EJERCICIO 2019



SECRETARÍA DE
DESARROLLO SOCIAL
Y REGIONAL

TECHO FINANCIERO \$ 32,183,570.95

\$ 16,993,580.97 \$ 15,189,989.98

\$ 0.39

TOTAL 35,575,039.98 - 16,993,580.97 15,189,989.99 2,066,163.73 592,499.99 - 941,812.64 -

FECHA DE ELABORACIÓN
31 DE DICIEMBRE DEL 2019

PRESIDENCIA
 H. AYUNTAMIENTO
 EL NARANJO, S.L.P.
 2018-2021
 EL NARANJO, S.L.P.
 2018-2021

NO DE OBRA	PROG SIDESORE	LOCALIDAD Y DESCRIPCIÓN	TOTAL	FISE	MUNICIPAL		DIRECTA		RAMO 20	BENEFICIARIOS	OTRO	MODALIDAD	OBRA / ACCIÓN	FECHA INICIO / TÉRMINO	AVANCE		NO. DE BENEF.	METAS
					F.I.S.M	F.F.M	ESTATAL	FEDERAL							FÍS.	FIN.		
SE 010H		EL NARANJO (CABECERA MUNICIPAL)	454,993.55		454,993.55	-						C	OBRA	15/04/2019	100%	100%	60 PERSONAS	3 OBRAS
		15/06/2019																
SE 010H		EL NARANJO (CABECERA MUNICIPAL)	651,834.00		576,797.00	-						AM	OBRA	01/07/2019	100%	100%	120 PERSONAS	1 OBRA
		15/08/2019																
SE 010A		EL NARANJO (EJIDO EL PLATANITO)	447,486.27		447,486.27	-						AM	OBRA	10/05/2019	100%	100%	160 PERSONAS	571.20 M2
		10/06/2019																
SE 010A		EL NARANJO (EJIDO OJO DE AGUA DE T.N.)	530,252.19		530,252.19	-						AM	OBRA	25/06/2019	100%	100%	300 PERSONAS	630 M2
		25/08/2019																
SE 010C		EL NARANJO (CABECERA MUNICIPAL)	467,936.46		467,936.46	-						AM	OBRA	25/03/2019	100%	100%	3000 PERSONAS	112 M2
		16/04/2019																
SE 010G		EL NARANJO (CABECERA MUNICIPAL)	19,338.00		19,338.00	-						AM	OBRA	25/04/2019	100%	100%	200 PERSONAS	1 OBRA
		05/05/2019																
SE 040J		EL NARANJO (CABECERA MUNICIPAL Y ZONA RURAL)	148,369.80		148,369.80	-						AM	OBRA	25/04/2019	100%	100%	200 PERSONAS	1 OBRA
		05/05/2019																
SE 040J		EL NARANJO (COL. LAS BRISAS)	70,811.27		70,811.27	-						AM	ACCION	01/06/2019	100%	100%	100 VIVIENDAS	19 LUMINARIAS
		15/06/2019																
SE 040J		EL NARANJO (EJIDO LA CONCEPCION)	67,216.27		67,216.27	-						AM	ACCION	01/06/2019	100%	100%	100 VIVIENDAS	18 LUMINARIAS
		15/06/2019																
SE 040J		EL NARANJO (COL. ESPERANZA SUR)	110,081.18		110,081.18	-						AM	ACCION	01/06/2019	100%	100%	100 VIVIENDAS	31 LUMINARIAS
		15/06/2019																
SE 0404		EL NARANJO (EL AGUACATE)	89,562.03		89,562.03	-						AM	ACCION	01/06/2019	100%	100%	100 VIVIENDAS	31 LUMINARIAS
		15/06/2019																
SE 040J		EL NARANJO (EJIDO MARTINEZ)	99,859.39		99,859.39	-						AM	ACCION	01/06/2019	100%	100%	100 VIVIENDAS	18 LUMINARIAS
		15/06/2019																
SE 010G		EL NARANJO (COL. PLAN DE SAN LUIS)	21,360.00		21,360.00	-						AM	OBRA	04/11/2019	100%	100%	200 PERSONAS	35 ML
		15/11/2019																

447,486.27
530,252.2
5.90 PESOS

COORDINACION DE
DESARROLLO SOCIAL
H. AYUNTAMIENTO
EL NARANJO, S.L.P.
2018 - 2021





PROGRAMA ANUAL DE OBRAS Y ACCIONES
H. AYUNTAMIENTO DE EL NARANJO, S. L. P. ADMINISTRACIÓN 2018-2021
EJERCICIO 2019



SECRETARÍA DE
DESARROLLO SOCIAL
Y REGIONAL

TECHO FINANCIERO \$ 32,183,570.95

\$ 16,993,580.97 \$ 15,189,989.98

\$ - \$ 0.39

TOTAL 35,575,039.98 16,993,580.97 15,189,989.99 2,066,163.73 592,499.99 941,812.64

FECHA DE ELABORACIÓN
31 DE DICIEMBRE DEL 2019

PRESIDENCIA
H. AYUNTAMIENTO
EL NARANJO, S.L.P.
2018-2021

NO. DE OBRA	PROG. SIDESORE	LOCALIDAD Y DESCRIPCIÓN	TOTAL	FISE	MUNICIPAL		DIRECTA		RAMO 20	BENEFICIARIOS	OTRO	MODALIDAD	OBRA / ACCIÓN	FECHA INICIO / TÉRMINO	AVANCE		NO. DE BENEF.	METAS	
					F.I.S.M.	F.F.M.	ESTATAL	FEDERAL							FIS.	FIN.			
U6020A		EL NARANJO (CABECERA MUNICIPAL)	193,194.29			193,194.29						AM	ACCIÓN	01/01/2019	100%	100%	12 PERSONAS	1 LOTE DE EQUIPO	
		31/12/2019																	
U6030A		EL NARANJO (CABECERA MUNICIPAL)	58,850.65			58,850.65						AM	ACCIÓN	01/05/2019	100%	100%	10 PERSONAS	1 INFORME	
		31/12/2019																	
U6030C		EL NARANJO (CABECERA MUNICIPAL)	212,454.44			212,454.44						AM	ACCIÓN	01/01/2019	100%	100%	12 PERSONAS	6 VEHÍCULOS	
		31/12/2019																	
ADMINISTRACION PUBLICA			281,100.00			281,100.00													
U303		EL NARANJO (CABECERA MUNICIPAL)	100,000.00			100,000.00						C	ACCIÓN	01/05/2019	100%	100%	9000	1 PROYECTO	
		31/07/2019																	
U303		EL NARANJO (CABECERA MUNICIPAL)	66,100.00			66,100.00						C	ACCIÓN	01/08/2019	100%	100%	9000	1 PROYECTO	
		15/09/2019																	
U6 030A		EL NARANJO (CABECERA MUNICIPAL)	115,000.00			115,000.00						C	ACCIÓN	01/05/2019	100%	100%	9000	1 ESTUDIO	
		31/07/2019																	
INFRAESTRUCTURA AGRICOLA			820,000.00			250,000.00	69,601.39	410,000.00											160,000.00
TM010A		EL NARANJO (CABECERA MUNICIPAL)	820,000.00			250,000.00		410,000.00				AM	ACCIÓN	01/06/2019	100%	100%	100	1 INFORME	
		30/09/2019																	
TM050A		EL NARANJO (VARIAS COMUNIDADES)	69,601.39			69,601.39						AM	ACCIÓN	23/12/2019	0%	100%	10 PRODUCTORES	84 ROLLOS	
INFRAESTRUCTURA FORESTAL			1,184,999.98			592,499.99		592,499.99											
TO 02		EL NARANJO (EJIDO LA SOLEDAD)	585,000.00			292,500.00		292,500.00				AM	ACCIÓN	15/07/2019	100%	100%	2	1 INFORME	
		31/12/2019																	
TO 02		EL NARANJO (EJIDO EL SABINITO)	599,999.98			299,999.99		299,999.99				AM	ACCIÓN	15/07/2019	100%	100%	2	1 INFORME	
		31/12/2019																	
ÓRGANOS DE CONTROL			29,303.98			29,303.98													
U701		EL NARANJO (CABECERA MUNICIPAL)	29,303.98			29,303.98						AM	ACCIÓN	01/01/2019	100%	100%	2	1 INFORME	
		31/12/2019																	
02 ASISTENCIA SOCIAL. ATENCION A GRUPOS ESPECIALES Y DESARROLLO COMUNITARIO			208,146.65			208,146.65													
SS020C		EL NARANJO (COL. AGRICOLA EL SALTO DEL AGUA)	58,000.00			58,000.00						AM	ACCIÓN	01/01/2019	100%	100%	400	1 SINIESTRO	
		31/12/2019																	

COORDINACION DE
DESARROLLO SOCIAL
H. AYUNTAMIENTO
EL NARANJO, S.L.P.
2018 - 2021

COORDINACION DE
DESARROLLO SOCIAL
H. AYUNTAMIENTO
EL NARANJO, S.L.P.
2018 - 2021





PROGRAMA ANUAL DE OBRAS Y ACCIONES
H. AYUNTAMIENTO DE EL NARANJO, S. L. P. ADMINISTRACIÓN 2018-2021
EJERCICIO 2019



SECRETARÍA DE
DESARROLLO SOCIAL
Y REGIONAL

PRESIDENCIA
H. AYUNTAMIENTO
EL NARANJO, S.L.P.
2018-2021

TECHO FINANCIERO \$ 32,183,570.95

\$ 16,993,580.97 \$ 15,189,989.98

\$ - \$ 0.39

TOTAL 35,575,039.98 - 16,993,580.97 15,189,989.99 2,066,163.73 592,499.99 - 941,812.64 -

FECHA DE ELABORACIÓN
31 DE DICIEMBRE DEL 2019

NO. DE OBRA	PROG SIDESORE	LOCALIDAD Y DESCRIPCIÓN	TOTAL	FISE	MUNICIPAL		DIRECTA		RAMO 20	BENEFICIARIOS	OTRO	MODALIDAD	OBRA / ACCIÓN	FECHA INICIO / TÉRMINO	AVANCE		NO. DE BENEF.	METAS
					F.I.S.M	F.F.M	ESTATAL	FEDERAL							FÍS.	FIN.		
SS020C		EL NARANJO (EJIDO KM 42)	58,000.00									AM	ACCIÓN	01/01/2019	100%	100%	200	1 BIENESTRO
		31/12/2019																
SS03		EL NARANJO (CABECERA MUNICIPAL)	92,146.65									AM	ACCIÓN	15/10/2019	100%	100%	100	900 DESPENSAS
		31/12/2019																
INFRAESTRUCTURA PARA LA COMERCIALIZACION			20,000.00			20,000.00												
TQ04		EL NARANJO (EJ. ALAMOS DE ABAJO)	20,000.00									AM	ACCIÓN	05/12/2019	100%	100%	120	1 ALMACEN
		31/12/2019																
FORTALECIMIENTO MUNICIPAL			985,498.44			985,498.44												
U401		EL NARANJO (CABECERA MUNICIPAL)	154,694.48									AM	ACCIÓN	04/11/2019	100%	100%	9000 PERSONAS	1 INFORME
		31/12/2019																
U403		EL NARANJO (CABECERA MUNICIPAL)	430,805.48									AM	ACCIÓN	04/11/2019	100%	100%	9000 PERSONAS	1 INFORME
		31/12/2019																
U303		EL NARANJO (CABECERA MUNICIPAL)	399,998.48									AM	ACCIÓN	04/11/2019	100%	100%	9000 PERSONAS	1 ESTUDIO
		31/12/2019																
DESARROLLO INSTITUCIONAL			200,000.00			200,000.00												
U802		EL NARANJO (CABECERA MUNICIPAL)	200,000.00									C	ACCIÓN	04/11/2019	100%	100%	9000 PERSONAS	1 SISTEMA
		31/12/2019																

COORDINACIÓN DE
DESARROLLO SOCIAL
H. AYUNTAMIENTO
EL NARANJO, S.L.P.
2018 - 2021





PROGRAMA ANUAL DE OBRAS Y ACCIONES
H. AYUNTAMIENTO DE EL NARANJO, S. L. P. ADMINISTRACIÓN 2018-2021
EJERCICIO 2019



SECRETARÍA DE
DESARROLLO SOCIAL
Y REGIONAL

TECHO FINANCIERO \$ 32,183,570.95 \$ 16,993,580.97 \$ 15,189,989.98

TOTAL 35,575,039.98 16,993,580.97 15,189,989.59 2,066,163.73 592,499.99 941,812.64

FECHA DE ELABORACIÓN
31 DE DICIEMBRE DEL 2019

NO. DE OBRA	PROG. SIDESORE	LOCALIDAD Y DESCRIPCIÓN	TOTAL	FISE	MUNICIPAL		DIRECTA		RAMO 20	BENEFICIARIOS	OTRO	MODALIDAD	OBRA / ACCIÓN	FECHA INICIO / TÉRMINO	AVANCE		NO. DE BENEF.	METAS
					F.I.S.M.	F.F.M.	ESTATAL	FEDERAL							FIS.	FIN.		



[Handwritten signature]

LOCALIDAD Y DESCRIPCIÓN	TOTAL	FISE	MUNICIPAL		DIRECTA	
			F.I.S.M.	F.F.M.	ESTATAL	FEDERAL
EL NARANJO (EJIDO LA CONCEPCION) CONSTRUCCION DE TECHADO EN PLAZA CIVICA EN EL J.N JESUS R. ALDERETE	300,000.00		300,000.00			
EL NARANJO (VARIAS LOCALIDADES) CONSTRUCCION DE CUARTO DORMITORIO ADICIONAL 4X4 MTS EN LOCALIDADES DEL MUNICIPIO DE EL NARANJO S.L.P.	3,008,500.00		1,844,250.00		#####	
EL NARANJO (COL. EL SALTO DEL AGUA)						

COORDINACION DE
DESARROLLO SOCIAL
H. AYUNTAMIENTO
EL NARANJO, S. L. P.
2019-2021





PROGRAMA ANUAL DE OBRAS Y ACCIONES
H. AYUNTAMIENTO DE EL NARANJO, S. L. P. ADMINISTRACIÓN 2018-2021
EJERCICIO 2019



SECRETARÍA DE
DESARROLLO SOCIAL
Y REGIONAL

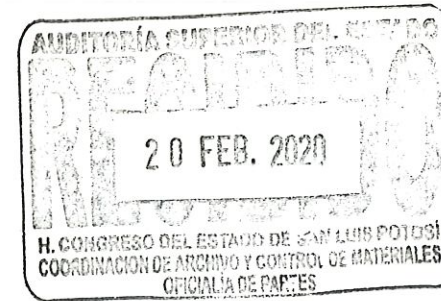
TECHO FINANCIERO \$ 32,183,570.95

\$ 16,993,580.97 \$ 15,189,989.98

TOTAL 35,575,039.98 16,993,580.97 15,189,989.99 2,066,163.73 592,499.99 941,812.64

FECHA DE ELABORACIÓN
31 DE DICIEMBRE DEL 2019

NO. DE OBRA	PROG. SÍDIORE	LOCALIDAD Y DESCRIPCIÓN	TOTAL	FISE	MUNICIPAL		DIRECTA		RAMO 20	BENEFICIARIOS	OTRO	MODALIDAD	OBRA / ACCIÓN	FECHA INICIO / TÉRMINO	AVANCE		NO. DE BENEF.	METAS
					F.I.S.M.	F.F.M.	ESTATAL	FEDERAL							FIS.	FIN.		
		CONSTRUCCION DE 1 CUARTO DORMITORIO SRA. NORA ADELINE HERNANDEZ HERNANDEZ	80,000.00		80,000.00													
		EL NARANJO (EJ. EL LIMONAL)																
		CONSTRUCCION DE 1 CUARTO DORMITORIO SR. ORLANDO HERNANDEZ BAEZ	80,000.00		80,000.00													
		EL NARANJO (EJIDO LAS ABRITAS)																
		AMPLIACION DE RED DE DISTRIBUCION DE AGUA PRIMERA ETAPA	234,193.06		234,193.06													
		EL NARANJO (COL. LAS GRANJAS)																
		INTRODUCCION DE LA RED DE AGUA POTABLE EN CALLES MANGOS Y FRESNOS	61,902.00		61,902.00													
		EL NARANJO (COL. ESPERANZA SUR)																
		CONSTRUCCION DE LA RED DE DRENAJE SANITARIO EN CALLES PONCIANO ARRIAGA Y PLUTARCO ELIAS CALLES	600,000.00		600,000.00													
		EL NARANJO (COL. PLAN DE SAN LUIS)																
		MEJORAMIENTO DE RED DE DRENAJE PLUVIAL EN CALLES FIDEL VELAZQUEZ Y ADOLFO LOPEZ MATEOS	90,000.00		90,000.00													
		EL NARANJO (EL COLORADO)																
		AMPLIACION DE RED ELECTRICA EN CALLE DURANGO	48,000.00		48,000.00													
		EL NARANJO (COL. LA ENCANTADA)																
		AMPLIACION DE RED ELECTRICA EN CALLE MANUEL JOSE OTHON	47,500.00		47,500.00													
		EL NARANJO (EJIDO EL SABINITO PLAN)																
		AMPLIACION DE RED ELECTRICA EN EL SIFON	320,000.00		320,000.00													
		EL NARANJO (EJIDO MAITINEZ)																
		MEJORAMIENTO DEL ALUMBRADO PUBLICO	100,000.00															
		EL NARANJO (CABECERA MUNICIPAL)																
		ADQUISICION DE DESPENSAS PARA APOYO DE SENECTOS	100,000.00															



PRESIDENCIA
H. AYUNTAMIENTO
EL NARANJO, S.L.P.
2018-2021



[Handwritten signature]

COORDINACION DE
DESARROLLO SOCIAL
H. AYUNTAMIENTO
EL NARANJO, S.L.P.
2018 - 2021





PROGRAMA ANUAL DE OBRAS Y ACCIONES

H. AYUNTAMIENTO DE EL NARANJO, S. L. P. ADMINISTRACIÓN 2018-2021

EJERCICIO 2019



SECRETARÍA DE
DESARROLLO
Y REGIONAL

PRESIDENCIA
 H. AYUNTAMIENTO
 EL NARANJO, S.L.P.
 2018-2021

TECHO FINANCIERO \$ 32,183,570.95 \$ 16,993,580.97 \$ 15,189,989.98

\$ 0.39

FECHA DE ELABORACIÓN
31 DE DICIEMBRE DEL 2019

TOTAL	35,575,039.98	-	16,993,580.97	15,189,989.99	2,066,163.73	592,499.99	-	941,812.64	-
-------	---------------	---	---------------	---------------	--------------	------------	---	------------	---

NO. DE OBRA	PROG. SIDESORE	LOCALIDAD Y DESCRIPCIÓN	TOTAL	FISE	MUNICIPAL		DIRECTA		RAMO 20	BENEFICIARIOS	OTRO	MODALIDAD	OBRA / ACCIÓN	FECHA INICIO / TÉRMINO	AVANCE		NO. DE BENEF.	METAS	
					F.I.S.M	F.F.M.	ESTATAL	FEDERAL							FÍS.	FIN.			
	SE040A	EL NARANJO (CABECERA MUNICIPAL)	110,000.00		110,000.00	-						AM	OBRA	04/11/2019	100%	100%	200 PERSONAS	35, ML	
		15/11/2019																	
	SE 040J	EL NARANJO (COL. AGRICOLA EL MECO)	108,745.17		108,745.17	-						AM	ACCION	23/12/2019	100%	100%	250 VIVIENDAS	7 LUMINARIAS	
		31/12/2019																	
	SE040A	EL NARANJO (EL COLORADO)	30,660.38		30,660.38	-						AM	OBRA	23/12/2019	100%	100%	100 PERSONAS	200 ML	
		31/12/2019																	
CAMINOS RURALES			756,542.18		456,542.18	-													
	UB040A	EL NARANJO (EJIDO CHARCOS DE ORIENTE)	742,262.18		442,262.18	-						C	OBRA	15/07/2019	100%	100%	800 HABITANTES	2.0 KM	
		15/09/2019																	
	UB040A	EL NARANJO (EL COLORADO)	14,280.00		14,280.00	-						AM	OBRA	15/07/2019	100%	100%	800 HABITANTES	0.250 KM	
		15/09/2019																	
SEGURIDAD PÚBLICA (13)			9,865,436.99		9,865,436.99	-													
	UI01	EL NARANJO (CABECERA MUNICIPAL)	5,160,048.97		5,160,048.97							AM	ACCIÓN	01/01/2019	100%	100%	27 PERSONAS	PLAZA OPERATIVA	
		31/12/2019																	
	UI01	EL NARANJO (CABECERA MUNICIPAL)	955,861.91		955,861.91							AM	ACCIÓN	01/01/2019	100%	100%	27 PERSONAS	1 INFORME	
		31/12/2019																	
	UI01	EL NARANJO (CABECERA MUNICIPAL)	2,737,667.00		2,737,667.00							AM	ACCIÓN	01/01/2019	100%	100%	21955	PAGO DE ALUMBRADO PUBLICO	
		31/12/2019																	
	UI05	EL NARANJO (CABECERA MUNICIPAL)	445,900.00		445,900.00							C	ACCIÓN	01/04/2019	100%	100%	21955	2 CAMIONETAS	
		30/04/2019																	
	UI03	EL NARANJO (CABECERA MUNICIPAL)	297,726.59		297,726.59							C	ACCIÓN	01/04/2019	100%	100%	27 PERSONAS	27 UNIFORMES	
		30/04/2019																	
	UI03	EL NARANJO (CABECERA MUNICIPAL)	64,623.60		64,623.60							AM	ACCIÓN	01/04/2019	100%	100%	27 PERSONAS	LOTE DE EQUIPO	
		30/04/2019																	
	UI03	EL NARANJO (CABECERA MUNICIPAL)	99,415.40		99,415.40							AM	ACCIÓN	01/04/2019	100%	100%	27 PERSONAS	CARTUCHOS	
		30/04/2019																	
	UI03	EL NARANJO (CABECERA MUNICIPAL)	54,290.32		54,290.32							AM	ACCIÓN	01/04/2019	100%	100%	27 PERSONAS	LOTE DE EQUIPO	
		30/04/2019																	
	UI03	EL NARANJO (CABECERA MUNICIPAL)	49,903.20		49,903.20							AM	ACCIÓN	01/04/2019	100%	100%	27 PERSONAS	CARTUCHOS	
		30/04/2019																	

V. J. LEYVA

COORDINACION DE
 DESARROLLO SOCIAL
 H. AYUNTAMIENTO
 EL NARANJO, S.L.P.
 2018 - 2021



ADMINISTRACIÓN PÚBLICA (14)

GASTOS INDIRECTOS	464,499.38	-	271,305.09	193,194.29	-	-	-	-	-
-------------------	------------	---	------------	------------	---	---	---	---	---