





<div>  <div> MUNICIPIO EL NARANJO (a) Estado Analítico del Ejercicio del Presupuesto de Egresos Detallado - LDF Clasificación Funcional (Finalidad y Función) Del 1 de Enero al 31 de Diciembre de 2025 (b) (PESOS) </div>  </div>						
Concepto (c)	Egresos					Subejercicio (e)
	Aprobado (d)	Ampliaciones/ (Reducciones)	Modificado	Devengado	Pagado	
I. Gasto No Etiquetado (I=A+B+C+D)	60,467,096	-730,599	59,736,497	59,171,433	57,835,116	565,064
A. Gobierno (A=a1+a2+a3+a4+a5+a6+a7+a8)	46,706,314	988,718	47,695,032	47,695,032	46,358,715	0
a1) Legislación			0			0
a2) Justicia			0			0
a3) Coordinación de la Política de Gobierno			0			0
a4) Relaciones Exteriores			0			0
a5) Asuntos Financieros y Hacendarios	43,777,052	258,717	44,035,769	44,035,769	42,699,453	0
a6) Seguridad Nacional			0			0
a7) Asuntos de Orden Público y de Seguridad Interior	2,217,663	674,760	2,892,422	2,892,422	2,892,422	0
a8) Otros Servicios Generales	711,599	55,241	766,840	766,840	766,840	0
B. Desarrollo Social (B=b1+b2+b3+b4+b5+b6+b7)	12,832,087	-2,244,562	10,587,525	10,022,461	10,022,461	565,064
b1) Protección Ambiental	0	167,836	167,836	167,836	167,836	0
b2) Vivienda y Servicios a la Comunidad	8,692,961	-7,562,089	1,130,872	565,808	565,808	565,064
b3) Salud	2,214,386	3,206,461	5,420,847	5,420,847	5,420,847	0
b4) Recreación, Cultura y Otras Manifestaciones Sociales	609,919	856,053	1,465,972	1,465,972	1,465,972	0
b5) Educación	1,153,820	218,372	1,372,192	1,372,192	1,372,192	0
b6) Protección Social			0			0
b7) Otros Asuntos Sociales	161,000	868,806	1,029,806	1,029,806	1,029,806	0
C. Desarrollo Económico (C=c1+c2+c3+c4+c5+c6+c7+c8+c9)	428,695	682,498	1,111,193	1,111,193	1,111,193	0
c1) Asuntos Económicos, Comerciales y Laborales en General			0			0
c2) Agropecuaria, Silvicultura, Pesca y Caza	0	213,500	213,500	213,500	213,500	0
c3) Combustibles y Energía			0			0
c4) Minería, Manufacturas y Construcción			0			0
c5) Transporte			0			0
c6) Comunicaciones			0			0
c7) Turismo	428,695	468,998	897,693	897,693	897,693	0
c8) Ciencia, Tecnología e Innovación			0			0
c9) Otras Industrias y Otros Asuntos Económicos			0			0
D. Otras No Clasificadas en Funciones Anteriores (D=d1+d2+d3+d4)	500,000	-157,253	342,747	342,747	342,747	0
d1) Transacciones de la Deuda Pública / Costo Financiero de la Deuda			0			0
d2) Transferencias, Participaciones y Aportaciones Entre Diferentes Niveles y Ordenes de Gobierno			0			0
d3) Saneamiento del Sistema Financiero			0			0
d4) Adeudos de Ejercicios Fiscales Anteriores	500,000	-157,253	342,747	342,747	342,747	0
II. Gasto Etiquetado (II=A+B+C+D)	43,643,925	1,013,458	44,657,383	44,657,383	43,609,843	0
A. Gobierno (A=a1+a2+a3+a4+a5+a6+a7+a8)	14,761,637	-4,892,919	9,868,719	9,868,719	9,867,679	0
a1) Legislación			0			0
a2) Justicia			0			0
a3) Coordinación de la Política de Gobierno			0			0
a4) Relaciones Exteriores			0			0
a5) Asuntos Financieros y Hacendarios	14,761,637	-13,960,823	800,814	800,814	799,774	0
a6) Seguridad Nacional			0			0
a7) Asuntos de Orden Público y de Seguridad Interior	0	9,067,904	9,067,904	9,067,904	9,067,904	0
a8) Otros Servicios Generales			0			0
B. Desarrollo Social (B=b1+b2+b3+b4+b5+b6+b7)	28,882,288	-499,600	28,382,688	28,382,688	27,336,188	0
b1) Protección Ambiental	0	4,871,533	4,871,533	4,871,533	3,825,033	0
b2) Vivienda y Servicios a la Comunidad	28,882,288	-10,207,693	18,674,595	18,674,595	18,674,595	0
b3) Salud	0	3,071,784	3,071,784	3,071,784	3,071,784	0
b4) Recreación, Cultura y Otras Manifestaciones Sociales	0	1,764,777	1,764,777	1,764,777	1,764,777	0
b5) Educación			0			0
b6) Protección Social			0			0
b7) Otros Asuntos Sociales			0			0
C. Desarrollo Económico (C=c1+c2+c3+c4+c5+c6+c7+c8+c9)	0	6,405,976	6,405,976	6,405,976	6,405,976	0
c1) Asuntos Económicos, Comerciales y Laborales en General			0			0
c2) Agropecuaria, Silvicultura, Pesca y Caza	0	757,500	757,500	757,500	757,500	0
c3) Combustibles y Energía			0			0
c4) Minería, Manufacturas y Construcción			0			0
c5) Transporte			0			0
c6) Comunicaciones	0	5,648,476	5,648,476	5,648,476	5,648,476	0
c7) Turismo			0			0
c8) Ciencia, Tecnología e Innovación			0			0
c9) Otras Industrias y Otros Asuntos Económicos			0			0

<div style="display: flex; justify-content: space-between; align-items: center;">  <div style="text-align: center;"> MUNICIPIO EL NARANJO (a) Estado Analítico del Ejercicio del Presupuesto de Egresos Detallado - LDF Clasificación Funcional (Finalidad y Función) Del 1 de Enero al 31 de Diciembre de 2025 (b) (PESOS) </div>  </div>						
Concepto (c)	Egresos					Subejercicio (e)
	Aprobado (d)	Ampliaciones/ (Reducciones)	Modificado	Devengado	Pagado	
D. Otras No Clasificadas en Funciones Anteriores (D=d1+d2+d3+d4)	0	0	0	0	0	0
d1) Transacciones de la Deuda Publica / Costo Financiero de la Deuda			0			0
d2) Transferencias, Participaciones y Aportaciones Entre Diferentes Niveles y Ordenes de Gobierno			0			0
d3) Saneamiento del Sistema Financiero			0			0
d4) Adeudos de Ejercicios Fiscales Anteriores			0			0
III. Total de Egresos (III = I + II)	104,111,021	282,858	104,393,880	103,828,816	101,444,959	565,064

C.P. RAFAEL OLVERA TORRES
Presidente Municipal

C.P. ANA PATRICIA RANGEL ONTIVEROS
Tesorero Municipal

LIC. JUAN RAMON GUERRERO MUÑOZ
Síndico de Hacienda

LIC. CHRISTIAN ALEXANDER ESPINOSA VALDEZ
Contralor Interno